

LE CHIEN

(cuisine décorative)

Les ingrédients



pain de mie



salami



jambon
de dinde



fromage
(cheddar)



olive verte



olive noire



bâtonnet
salé

Les ustensiles




Une assiette




Un couteau



Une planche
à découper




Mettez une tranche de fromage sur une tranche de pain de mie.



Mettez 4 bâtonnets salés entre la tranche de fromage et le pain de mie.




Coupez une deuxième tranche de pain de mie en 3 morceaux.



Posez 2 morceaux de pain de mie (les oreilles) sur la tranche de fromage.



+



Coupez et mettez 1 tranche de salami sur chaque oreille.



Posez le troisième morceau de pain de mie (la tête) sur la tranche de fromage.



+



1) Coupez et mettez 2 ronds de jambon de dinde (les yeux) sur la tête.
2) Mettez une olive noire (le nez) sur la tête.



+



1) Coupez 2 olives vertes en deux.
2) Posez les demi-olives vertes sur les yeux.



+



1) Coupez 2 petits ronds dans une olive noire.
2) Posez les 2 petits ronds d'olive noire sur les olives vertes.



+



1) Coupez 1 gros rond de salami (la queue).
2) Posez la queue entre la tranche de fromage et le pain de mie.